

c'joy

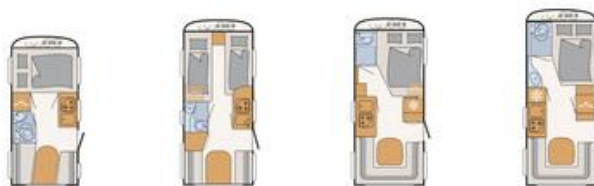
Technische informatie



c'joy		410 LK	420 QSH	460 LE	480 FSH	480 QLK
Prijs € (incl. btw)	€	21.390,-	19.790,-	20.490,-	21.490,-	22.290,-
Standaard chassis		Lichtgewicht chassis, 1100 kg	Lichtgewicht chassis, 1100 kg	Lichtgewicht chassis, 1200 kg	Lichtgewicht chassis, 1200 kg	Lichtgewicht chassis, 1200 kg
Totale lengte ca.	cm	622	625	675	708	714
Opbouw lengte ca.	cm	499	503	553	593	593
Totale breedte ca.	cm	212	212	212	212	212
Totale hoogte ca.	cm	265	265	265	265	265
Omloopmaat voortent ca. cm	cm	914	918	968	1008	1008
Stahoogte in woongedeelte ca.	cm	198	198	198	198	198
Dikte vloer / wand / dak	mm	38 / 28 / 28	38 / 28 / 28	38 / 28 / 28	38 / 28 / 28	38 / 28 / 28
Bandenmaat		185 R14C 8PR	185 R14C 8PR	185 R14C 8PR	185 R14C 8PR	185 R14C 8PR
Bedmaat voor L x B ca.	cm	190 x 140 - 115	195 x 150	190 x 100 - 90	200 x 160	190 x 150
Bedmaat midden L x B ca.	cm		170 x 90 - 80		170 x 90	190 x 120
Bedmaat achter L x B ca.	cm	190 x 65 / 190 x 70 / 2x 190 x 70 ○ / 190 x 60 ○		200 x 80 / 195 x 80 / 200 - 195 x 190 ○		190 x 60 / 190 x 70 / 2x 190 x 60 ○ / 190 x 70 ○
Slaapplaatsen		4 / 5 ○	3	3	3	6 / 7 ○
Leeggewicht ca.	kg	927	897	937	1002	1047
Gewicht in rijklare toestand (+/-5%)*	kg	962	932	972	1037	1082
Maximale belading ca.	kg	138	168	228	163	118
Technisch toelaatbare maximumgewicht*	kg	1100	1100	1200	1200	1200
Verwarming		S 3004, 3,5 kW Gas	S 3004, 3,5 kW Gas	S 3004, 3,5 kW Gas	S 3004, 3,5 kW Gas	S 3004, 3,5 kW Gas
Koelkast incl. vriesvak, inhoud ca. l	l	131,5 (15)	131,5 (15)	83 (8,2)	131,5 (15)	131,5 (15)
Inhoud verswatertank totaal/ Inhoud verswatertank tijdens het rijden	l	12	12	12	12	12
Stopcontacten 12 V/ 230 V/ USB		0 / 3 / 0	0 / 3 / 0	0 / 3 / 0	0 / 3 / 0	0 / 2 / 0

c'go & c'go up!

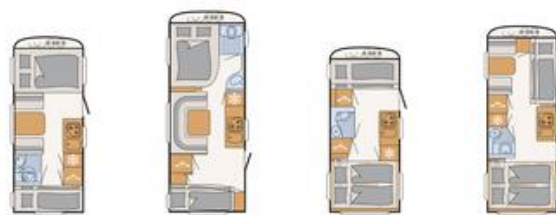
Technische informatie



c'go & c'go up!		415 QL	475 EL	475 FR	495 FR
Prijs € (incl. btw)	€	20.090,-	22.490,-	23.490,-	22.490,-
Standaard chassis		Lichtgewicht chassis, 1200 kg	Lichtgewicht chassis, 1300 kg	Lichtgewicht chassis, 1300 kg	Lichtgewicht chassis, 1360 kg
Totale lengte ca.	cm	631	676	680	725
Opbouw lengte ca.	cm	498	552	558	588
Totale breedte ca.	cm	220	230	230	230
Totale hoogte ca.	cm	261	261	261	261
Omloopmaat voortent ca. cm	cm	902	955	962	992
Stahoogte in woongedeelte ca.	cm	198	198	198	198
Dikte vloer / wand / dak	mm	38 / 28 / 28	38 / 28 / 28	38 / 28 / 28	38 / 28 / 28
Bandenmaat		185 R14C 8PR	185 R14C 8PR	185 R14C 8PR	185 R14C 8PR
Bedmaat voor L x B ca.	cm	200 x 135	210 x 85 / 185 x 85 / 200 x 190 ○	205 x 144 - 110	200 x 145 - 110
Bedmaat midden L x B ca.	cm				
Bedmaat achter L x B ca.	cm	200 x 130 - 100	210 x 105	212 x 132 - 149	210 x 150 - 130
Slaapplaatsen		3	3	4	4
Leeggewicht ca.	kg	970	1090	1100	1125
Gewicht in rijklare toestand (+/-5%)*	kg	1007	1137	1137	1162
Maximale belading ca.	kg	193	163	163	198
Technisch toelaatbare maximumgewicht*	kg	1200	1300	1300	1360
Verwarming		S 3004, 3,5 kW Gas	S 3004, 3,5 kW Gas	S 3004, 3,5 kW Gas	S 3004, 3,5 kW Gas
Koelkast incl. vriesvak, inhoud ca. l	l	78 (11)	78 (11)	137 (15)	137 (15)
Afvalwatertank ca. l	l	23	23	23	23
Inhoud verswatertank totaal/ Inhoud verswatertank tijdens het rijden	l	44 / 15	44 / 15	44 / 15	44 / 15
Stopcontacten 12 V/ 230 V/ USB		0 / 5 / 0	0 / 5 / 0	0 / 5 / 0	0 / 5 / 0

c'go & c'go up!

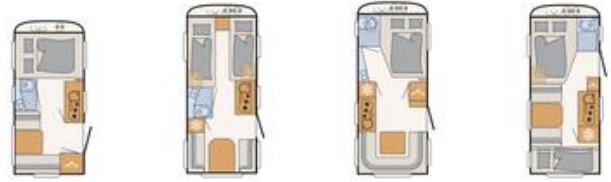
Technische informatie



c'go & c'go up!		495 QSK	565 FMK	up 465 KR	up 525 KR
Prijs € (incl. btw)	€	23.490,-	28.190,-	24.990,-	27.090,-
Standaard chassis		Lichtgewicht chassis, 1360 kg	Lichtgewicht chassis, 1600 kg	Lichtgewicht chassis, 1500 kg	Lichtgewicht chassis, 1600 kg
Totale lengte ca.	cm	714	803	682	756
Opbouw lengte ca.	cm	587	672	551	623
Totale breedte ca.	cm	230	250	230	230
Totale hoogte ca.	cm	261	261	271	271
Omloopmaat voortent ca. cm	cm	990	1086	968	1040
Stahoogte in woongedeelte ca.	cm	198	198	208	208
Dikte vloer / wand / dak	mm	38 / 28 / 28	38 / 28 / 28	38 / 28 / 28	38 / 28 / 28
Bandenmaat		185 R14C 8PR	185 R14C 8PR	185 R14C 8PR	185 R14C 8PR
Bedmaat voor L x B ca.	cm	210 x 135	205 x 165 - 130	2x 210 x 95	205 x 75 / 200 x 75 / 175 x 90 - 80
Bedmaat midden L x B ca.	cm	190 x 90	200 x 110		
Bedmaat achter L x B ca.	cm	2x 210 x 75 / 3x 210 x 75 ○	2x 200 x 80 / 2x 200 x 80 ○ / 200 x 70 ○	200 x 145 / 210 x 170 - 160	200 x 145 / 212 x 170 - 160
Slaapplaatsen		5 / 6 ○	5 / 6 ○	6	7
Leeggewicht ca.	kg	1130	1335	1195	1305
Gewicht in rijklare toestand (+/-5%)*	kg	1167	1372	1232	1342
Maximale belading ca.	kg	193	228	268	258
Technisch toelaatbare maximumgewicht*	kg	1360	1600	1500	1600
Verwarming		S 3004, 3.5 kW Gas	S 5004, 6 kW Gas	S 3004, 3.5 kW Gas	S 3004, 3.5 kW Gas
Koelkast incl. vriesvak, inhoud ca. l	l	137 (15)	137 (15)	137 (15)	137 (15)
Afvalwatertank ca. l	l	23	23	23	23
Inhoud verswatertank totaal/ Inhoud verswatertank tijdens het rijden	l	44 / 15	44 / 15	44 / 15	44 / 15
Stopcontacten 12 V/ 230 V/ USB		0 / 5 / 0	0 / 6 / 0	0 / 5 / 0	0 / 6 / 0

Aero & Aero up

Technische informatie



Aero & Aero up		410 QS	470 EL	470 FR	470 FSK
Prijs € (incl. btw)	€	25.690,-	26.790,-	27.090,-	27.890,-
Standaard chassis		Lichtgewicht chassis, 1300 kg	Lichtgewicht chassis, 1360 kg	Lichtgewicht chassis, 1360 kg	Lichtgewicht chassis, 1360 kg
Totale lengte ca.	cm	634	686	695	696
Opbouw lengte ca.	cm	513	566	575	566
Totale breedte ca.	cm	230	230	230	230
Totale hoogte ca.	cm	261	261	261	261
Omloopmaat voortent ca. cm	cm	918	971	980	971
Stahoogte in woongedeelte ca.	cm	198	198	198	198
Dikte vloer / wand / dak	mm	39 / 28 / 28	39 / 28 / 28	39 / 28 / 28	39 / 28 / 28
Bandenmaat		185 R14 8PR	185 R14 8PR	185 R14 8PR	185 R14 8PR
Bedmaat voor L x B ca.	cm	210 x 135	210 x 85 / 190 x 85 / 210 - 190 x 210 ○	200 x 145 - 110	200 x 145 - 110
Bedmaat midden L x B ca.	cm				190 x 100
Bedmaat achter L x B ca.	cm	190 x 135	210 x 130 - 100	210 x 125	2x 210 x 80 / 2x 210 x 80 ○ / 210 x 70 ○
Slaapplaatsen		3	3	4	5 / 6 ○
Leeggewicht ca.	kg	1075	1205	1175	1175
Gewicht in rijklare toestand (+/-5%)*	kg	1110	1240	1210	1210
Maximale belading ca.	kg	190	120	150	150
Technisch toelaatbare maximumgewicht*	kg	1300	1360	1360	1360
Verwarming		S 3004, 3,5 kW Gas / Combi 6 G/E, 6 kW Gas/electrisch ○	S 3004, 3,5 kW Gas / Combi 6 G/E, 6 kW Gas/electrisch ○	S 3004, 3,5 kW Gas / Combi 6 G/E, 6 kW Gas/electrisch ○	Combi 6 G/E, 6 kW Gas/electrisch
Koelkast incl. vriesvak, inhoud ca. l	l	78 (11)	137 (15)	137 (15)	137 (15)
Afvalwatertank ca. l	l	23	23	23	23
Inhoud verswatertank totaal/ Inhoud verswatertank tijdens het rijden	l	44 / 15	44 / 15	44 / 15	44 / 15
Stopcontacten 12 V/ 230 V/ USB		0 / 8 / 1	0 / 9 / 1	0 / 9 / 1	0 / 9 / 1

Aero & Aero up

Technische informatie



Aero & Aero up		490 QSK	500 QSK	510 ER	520 ER
Prijs € (incl. btw)	€	27.890,-	27.890,-	27.890,-	28.890,-
Standaard chassis		Lichtgewicht chassis, 1500 kg	Lichtgewicht chassis, 1500 kg	Lichtgewicht chassis, 1500 kg	Lichtgewicht chassis, 1500 kg
Totale lengte ca.	cm	720	736	731	751
Opbouw lengte ca.	cm	595	605	615	635
Totale breedte ca.	cm	230	230	230	230
Totale hoogte ca.	cm	261	261	261	261
Omloopmaat voortent ca. cm	cm	1000	1010	1020	1040
Stahoogte in woongedeelte ca.	cm	198	198	198	198
Dikte vloer / wand / dak	mm	39 / 28 / 28	39 / 28 / 28	39 / 28 / 28	39 / 28 / 28
Bandenmaat		185 R14 8PR	185 R14 8PR	185 R14 8PR	185 R14 8PR
Bedmaat voor L x B ca.	cm	210 x 135	210 x 145	200 x 85 / 190 x 85 / 200 x 195 ○	200 x 85 / 195 x 85 / 200 x 195 ○
Bedmaat midden L x B ca.	cm	200 x 90	190 x 90		
Bedmaat achter L x B ca.	cm	2x 180 x 70 / 2x 180 x 70 ○ / 165 x 65 ○	2x 210 x 80 / 2x 210 x 80 ○ / 210 x 70 ○	210 x 145 - 90	210 x 145 - 125
Slaapplaatsen		5 / 6 ○	5 / 6 ○	4	4
Leeggewicht ca.	kg	1235	1235	1265	1295
Gewicht in rijklare toestand (+/-5%)*	kg	1270	1270	1300	1330
Maximale belading ca.	kg	230	230	200	170
Technisch toelaatbare maximumgewicht*	kg	1500	1500	1500	1500
Verwarming		S 3004, 3,5 kW Gas / Combi 6 G/E, 6 kW Gas/ electrisch ○	S 3004, 3,5 kW Gas / Combi 6 G/E, 6 kW Gas/ electrisch ○	S 3004, 3,5 kW Gas / Combi 6 G/E, 6 kW Gas/ electrisch ○	S 3004, 3,5 kW Gas / Combi 6 G/E, 6 kW Gas/ electrisch ○
Koelkast incl. vriesvak, inhoud ca. l	l	137 (15)	137 (15)	137 (15)	137 (15)
Afvalwatertank ca. l	l	23	23	23	23
Inhoud verswatertank totaal/ Inhoud verswatertank tijdens het rijden	l	44 / 15	44 / 15	44 / 15	44 / 15
Stopcontacten 12 V/ 230 V/ USB		0 / 9 / 1	0 / 9 / 1	0 / 9 / 1	0 / 9 / 1

Aero & Aero up

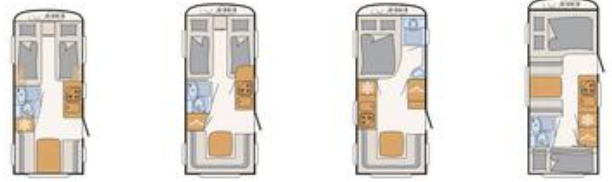
Technische informatie



Aero & Aero up		up 460 KR	up 530 ER	up 530 KR
Prijs € (incl. btw)	€	30.690,-	31.590,-	32.590,-
Standaard chassis		Lichtgewicht chassis, 1600 kg	Lichtgewicht chassis, 1600 kg	Lichtgewicht chassis, 1600 kg
Totale lengte ca.	cm	680	773	771
Opbouw lengte ca.	cm	556	648	648
Totale breedte ca.	cm	230	230	230
Totale hoogte ca.	cm	261	261	261
Omloopmaat voortent ca. cm	cm	972	1065	1065
Stahoogte in woongedeelte ca.	cm	198	198	198
Dikte vloer / wand / dak	mm	39 / 28 / 28	39 / 28 / 28	39 / 28 / 28
Bandenmaat		185 R14 8PR	185 R14 8PR	185 R14 8PR
Bedmaat voor L x B ca.	cm	210 x 73 / 213 x 91	2x 205 x 88 / 205 x 208 ○	200 x 74 / 205 x 77 / 177 x 69
Bedmaat midden L x B ca.	cm			
Bedmaat achter L x B ca.	cm	200 x 144 / 213 x 155	200 x 144 / 213 x 155	200 x 144 / 213 x 155
Slaapplaatsen		6	6	7
Leeggewicht ca.	kg	-	1370	1370
Gewicht in rijklare toestand (+/-5%)*	kg		1405	1405
Maximale belading ca.	kg	-	195	195
Technisch toelaatbare maximumgewicht*	kg	1600	1600	1600
Verwarming		S 3004, 3,5 kW Gas / Combi 6 G/E, 6 kW Gas/ electrisch ○	S 3004, 3,5 kW Gas / Combi 6 G/E, 6 kW Gas/ electrisch ○	S 3004, 3,5 kW Gas / Combi 6 G/E, 6 kW Gas/ electrisch ○
Koelkast incl. vriesvak, inhoud ca. l	l	137 (15)	137 (15)	137 (15)
Afvalwatertank ca. l	l	23	23	23
Inhoud verswatertank totaal/ Inhoud verswatertank tijdens het rijden	l	44 / 15	41 / 15	44 / 15
Stopcontacten 12 V/ 230 V/ USB		0 / 5 / 1	0 / 9 / 1	0 / 9 / 1

Camper®

Technische informatie



Camper®		460 EL	470 ER	470 FR	500 QSK
Prijs € (incl. btw)	€	28.690,-	29.690,-	29.990,-	31.090,-
Standaard chassis		Lichtgewicht chassis, 1500 kg	Lichtgewicht chassis, 1500 kg	Lichtgewicht chassis, 1500 kg	Lichtgewicht chassis, 1500 kg
Totale lengte ca.	cm	691	713	713	729
Opbouw lengte ca.	cm	550	570	570	590
Totale breedte ca.	cm	230	230	230	230
Totale hoogte ca.	cm	265	265	265	265
Omloopmaat voortent ca. cm	cm	948	968	968	988
Stahoogte in woongedeelte ca.	cm	198	198	198	198
Dikte vloer / wand / dak	mm	42 / 34 / 34	42 / 34 / 34	42 / 34 / 34	42 / 34 / 34
Bandenmaat		185 R14C 8PR	185 R14C 8PR	185 R14C 8PR	185 R14C 8PR
Bedmaat voor L x B ca.	cm	200 x 85 / 190 x 85 / 190 x 210 ○	2x 200 x 85 / 200 x 210 ○	205 x 135	210 x 135
Bedmaat midden L x B ca.	cm				190 x 100
Bedmaat achter L x B ca.	cm	210 x 115	210 x 125	210 x 135	210 x 70 / 195 x 75 / 210 x 75 ○ / 210 x 80 ○ / 210 x 70 ○
Slaapplaatsen		3	3	4	5 / 6 ○
Leeggewicht ca.	kg	1190	1180	1200	1250
Gewicht in rijklare toestand (+/-5%)*	kg	1237	1227	1248	1297
Maximale belading ca.	kg	263	273	252	203
Technisch toelaatbare maximumgewicht*	kg	1500	1500	1500	1500
Verwarming		S 3004, 3,5 kW Gas / Combi 4 G/ E, 4 kW Gas/ elektrisch ○	S 3004, 3,5 kW Gas / Combi 4 G/ E, 4 kW Gas/ elektrisch ○	S 3004, 3,5 kW Gas / Combi 4 G/ E, 4 kW Gas/ elektrisch ○	S 3004, 3,5 kW Gas / Combi 4 G/ E, 4 kW Gas/ elektrisch ○
Koelkast incl. vriesvak, inhoud ca. l	l	137 (15)	86 (11)	137 (15)	137 (15)
Afvalwatertank ca. l	l	22	22	22	22
Inhoud verswatertank totaal/ Inhoud verswatertank tijdens het rijden	l	43 / 15	43 / 15	43 / 15	43 / 15
Stopcontacten 12 V/ 230 V/ USB		0 / 7 / 1	0 / 9 / 1	0 / 8 / 1	0 / 8 / 3

Camper®

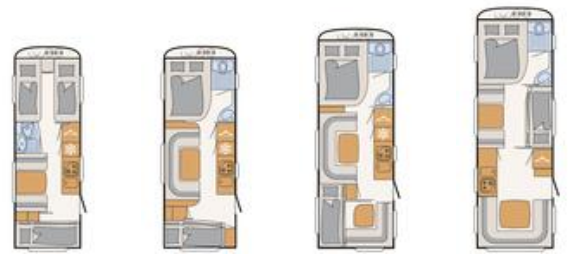
Technische informatie



Camper®		510 ER	510 LE	530 FSK	540 QMK
Prijs € (incl. btw)	€	31.490,-	31.890,-	31.190,-	33.690,-
Standaard chassis		Lichtgewicht chassis, 1500 kg	Lichtgewicht chassis, 1600 kg	Lichtgewicht chassis, 1600 kg	Lichtgewicht chassis, 1700 kg
Totale lengte ca.	cm	766	762	788	768
Opbouw lengte ca.	cm	620	630	650	650
Totale breedte ca.	cm	230	230	230	250
Totale hoogte ca.	cm	265	265	265	265
Omloopmaat voortent ca. cm	cm	1018	1028	1048	1048
Stahoogte in woongedeelte ca.	cm	198	198	198	198
Dikte vloer / wand / dak	mm	42 / 34 / 34	42 / 34 / 34	42 / 34 / 34	42 / 34 / 34
Bandenmaat		185 R14C 8PR	185 R14C 8PR	185 R14C 8PR	195 R14C LI106
Bedmaat voor L x B ca.	cm	200 x 85 / 190 x 85 / 190 x 210 ○	210 x 135	200 x 135	200 x 140
Bedmaat midden L x B ca.	cm			190 x 100	230 x 115
Bedmaat achter L x B ca.	cm	210 x 135	2x 200 x 85 / 195 x 210 ○	210 x 70 / 195 x 75 / 210 x 75 ○ / 210 x 80 ○ / 210 x 70 ○	190 x 75 / 190 x 70 / 2x 190 x 75 ○ / 170 x 75 ○
Slaapplaatsen		4	4	5 / 6 ○	5 / 6 ○
Leeggewicht ca.	kg	1265	1270	1340	1430
Gewicht in rijklare toestand (+/-5%)*	kg	1313	1317	1387	1477
Maximale belading ca.	kg	187	283	213	223
Technisch toelaatbare maximumgewicht*	kg	1500	1600	1600	1700
Verwarming		S 3004, 3,5 kW Gas / Combi 4 G/E, 4 kW Gas/ elektrisch ○	S 3004, 3,5 kW Gas / Combi 4 G/E, 4 kW Gas/ elektrisch ○	S 5004, 6 kW Gas / warmwater verwarming, 6,4 kW Gas/ elektrisch ○ / Combi 6 G/E, 6 kW Gas/ elektrisch ○	S 5004, 6 kW Gas / warmwater verwarming, 6,4 kW Gas/ elektrisch ○ / Combi 6 G/E, 6 kW Gas/ elektrisch ○
Koelkast incl. vriesvak, inhoud ca. l	l	137 (15)	137 (15)	137 (15)	137 (15)
Afvalwatertank ca. l	l	22	22	22	22
Inhoud verswatertank totaal/ Inhoud verswatertank tijdens het rijden	l	43 / 15	43 / 15	43 / 15	43 / 15
Stopcontacten 12 V/ 230 V/ USB		0 / 10 / 1	0 / 7 / 1	0 / 7 / 3	0 / 8 / 3

Camper®

Technische informatie



Camper®		550 ESK	560 FMK	650 FMK	730 FKR
Prijs € (incl. btw)	€	33.390,-	34.390,-	38.990,-	40.090,-
Standaard chassis		Lichtgewicht chassis, 1600 kg	Lichtgewicht chassis, 1700 kg	Lichtgewicht chassis, 2000 kg	Lichtgewicht chassis, 2000 kg
Totale lengte ca.	cm	806	818	872	942
Opbouw lengte ca.	cm	675	675	735	805
Totale breedte ca.	cm	230	250	250	250
Totale hoogte ca.	cm	265	265	265	265
Omloopmaat voortent ca. cm	cm	1078	1078	1138	1208
Stahoogte in woongedeelte ca.	cm	198	198	198	198
Dikte vloer / wand / dak	mm	42 / 34 / 34	42 / 34 / 34	42 / 34 / 34	42 / 34 / 34
Bandenmaat		185 R14C 8PR	195 R14C LI106	185/70 R14 LI88	185/70 R14 LI88
Bedmaat voor L x B ca.	cm	2x 200 x 85 / 200 x 210 ○	200 x 155	200 x 155	200 x 155
Bedmaat midden L x B ca.	cm	190 x 100	230 x 115	225 x 115	200 x 75 / 2x 195 x 75 / 2x 195 x 75 ○
Bedmaat achter L x B ca.	cm	210 x 70 / 200 x 75 / 210 x 75 ○ / 210 x 80 ○ / 210 x 70 ○	195 x 70 / 190 x 75 / 195 x 75 ○ / 195 x 80 ○ / 195 x 70 ○	200 x 75 / 200 x 70 / 2x 200 x 75 ○ / 195 x 75 ○	230 x 155
Slaapplaatsen		5 / 6 ○	5 / 6 ○	5 / 6 ○	7 / 8 ○
Leeggewicht ca.	kg	1390	1480	1710	1770
Gewicht in rijklare toestand (+/-5%)*	kg	1437	1527	1757	1818
Maximale belading ca.	kg	163	173	243	182
Technisch toelaatbare maximumgewicht*	kg	1600	1700	2000	2000
Verwarming		S 5004, 6 kW Gas / warmwater verwarming, 6.4 kW Gas/ elektrisch ○ / Combi 6 G/E, 6 kW Gas/ elektrisch ○	S 5004, 6 kW Gas / warmwater verwarming, 6.4 kW Gas/ elektrisch ○ / Combi 6 G/E, 6 kW Gas/ elektrisch ○	S 5004, 6 kW Gas / warmwater verwarming, 6.4 kW Gas/ elektrisch ○ / Combi 6 G/E, 6 kW Gas/ elektrisch ○	S 5004, 6 kW Gas / warmwater verwarming, 6.4 kW Gas/ elektrisch ○ / Combi 6 G/E, 6 kW Gas/ elektrisch ○
Koelkast incl. vriesvak, inhoud ca. l	l	137 (15)	137 (15)	137 (15)	86 (11) / 156 (29) ○
Afvalwatertank ca. l	l	22	22	22	22
Inhoud verswatertank totaal/ Inhoud verswatertank tijdens het rijden	l	43 / 15	43 / 15	43 / 15	43 / 15
Stopcontacten 12 V/ 230 V/ USB		0 / 8 / 3	0 / 9 / 3	0 / 9 / 3	0 / 10 / 3

Nomad

Technische informatie



Nomad		460 EL	470 FR	490 BLF	490 EST	510 ER
Prijs € (incl. btw)	€	31.390,-	32.890,-	36.190,-	34.890,-	35.090,-
Standaard chassis		Lichtgewicht chassis, 1500 kg	Lichtgewicht chassis, 1500 kg	Lichtgewicht chassis, 1500 kg	Lichtgewicht chassis, 1500 kg	Lichtgewicht chassis, 1500 kg
Totale lengte ca.	cm	691	713	729	729	766
Opbouw lengte ca.	cm	550	570	590	590	620
Totale breedte ca.	cm	230	230	230	230	230
Totale hoogte ca.	cm	265	265	265	265	265
Omloopmaat voortent ca. cm	cm	948	968	988	988	1018
Stahoogte in woongedeelte ca.	cm	198	198	198	198	198
Dikte vloer / wand / dak	mm	42 / 34 / 34	42 / 34 / 34	42 / 34 / 34	42 / 34 / 34	42 / 34 / 34
Bandenmaat		185 R14C 8PR	185 R14C 8PR	185 R14C 8PR	185 R14C 8PR	185 R14C 8PR
Bedmaat voor L x B ca.	cm	200 x 85 / 190 x 85 / 190 x 210 O	200 x 135		200 x 85 / 190 x 85 / 190 x 210 O	200 x 85 / 190 x 85 / 190 x 210 O
Bedmaat midden L x B ca.	cm			185 x 105	185 x 90	
Bedmaat achter L x B ca.	cm	210 x 115	210 x 135	210 x 135		210 x 135
Slaapplaatsen		3	4	3	3	4
Leeggewicht ca.	kg	1230	1235	1315	1280	1315
Gewicht in rijklare toestand (+/-5%)*	kg	1277	1283	1362	1327	1363
Maximale belading ca.	kg	223	217	138	173	137
Technisch toelaatbare maximumgewicht*	kg	1500	1500	1500	1500	1500
Verwarming		S 3004, 3.5 kW Gas / Combi 4 G/E, 4 kW Gas/ elektrisch O	S 3004, 3.5 kW Gas / Combi 4 G/E, 4 kW Gas/ elektrisch O	Combi 4 G/E, 4 kW Gas/ elektrisch	Combi 4 G/E, 4 kW Gas/ elektrisch	S 3004, 3.5 kW Gas / Combi 4 G/E, 4 kW Gas/ elektrisch O
Koelkast incl. vriesvak, inhoud ca. l	l	137 (15)	137 (15)	137 (15)	137 (15)	137 (15)
Afvalwatertank ca. l	l	22	22	22	22	22
Inhoud verswatertank totaal/ Inhoud verswatertank tijdens het rijden	l	43 / 15	43 / 15	48 / 15	48 / 15	43 / 15
Stopcontacten 12 V/ 230 V/ USB		0 / 6 / 1	0 / 8 / 1	0 / 7 / 1	0 / 6 / 1	0 / 9 / 1

Nomad

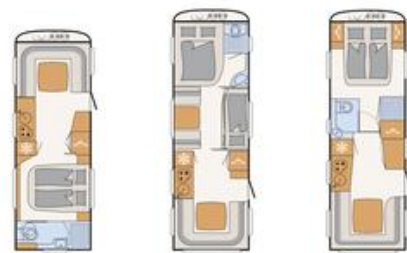
Technische informatie



Nomad		510 LE	520 ELT	530 DR	560 FMK	560 RET
Prijs € (incl. btw)	€	34.690,-	36.890,-	35.790,-	37.290,-	37.990,-
Standaard chassis		Lichtgewicht chassis, 1600 kg	Lichtgewicht chassis, 1700 kg	Lichtgewicht chassis, 1600 kg	Lichtgewicht chassis, 1700 kg	Lichtgewicht chassis, 1700 kg
Totale lengte ca.	cm	762	762	788	818	818
Opbouw lengte ca.	cm	630	630	650	675	675
Totale breedte ca.	cm	230	250	230	250	250
Totale hoogte ca.	cm	265	265	265	265	265
Omloopmaat voortent ca. cm	cm	1028	1028	1048	1078	1078
Stahoogte in woongedeelte ca.	cm	198	198	198	198	198
Dikte vloer / wand / dak	mm	42 / 34 / 34	42 / 34 / 34	42 / 34 / 34	42 / 34 / 34	42 / 34 / 34
Bandenmaat		185 R14C 8PR	195 R14C LI106	185 R14C 8PR	195 R14C LI106	195 R14C LI106
Bedmaat voor L x B ca.	cm	210 x 135	200 x 85 / 190 x 85 / 190 x 210 ○	205 x 150	200 x 155	230 x 150
Bedmaat midden L x B ca.	cm		185 x 90		230 x 115	2x 200 x 85 / 230 x 210 ○
Bedmaat achter L x B ca.	cm	2x 200 x 85 / 200 x 215 ○		210 x 135	195 x 70 / 190 x 75 / 195 x 75 ○ / 195 x 80 ○ / 195 x 70 ○	
Slaapplaatsen		4	3	4	5 / 6 ○	4
Leeggewicht ca.	kg	1335	1445	1350	1505	1500
Gewicht in rijklare toestand (+/-5%)*	kg	1382	1492	1397	1552	1548
Maximale belading ca.	kg	218	208	203	148	152
Technisch toelaatbare maximumgewicht*	kg	1600	1700	1600	1700	1700
Verwarming		S 3004, 3.5 kW Gas / Combi 4 G/E, 4 kW Gas/ elektrisch ○	Combi 6 G/E, 6 kW Gas/ elektrisch / warmwater verwarming, 6.4 kW Gas/ elektrisch ○	S 5004, 6 kW Gas / warmwater verwarming, 6.4 kW Gas/ elektrisch ○ / Combi 6 G/E, 6 kW Gas/ elektrisch ○	S 5004, 6 kW Gas / warmwater verwarming, 6.4 kW Gas/ elektrisch ○ / Combi 6 G/E, 6 kW Gas/ elektrisch ○	S 5004, 6 kW Gas / warmwater verwarming, 6.4 kW Gas/ elektrisch ○ / Combi 6 G/E, 6 kW Gas/ elektrisch ○
Koelkast incl. vriesvak, inhoud ca. l	l	137 (15)	137 (15)	137 (15)	137 (15)	137 (15)
Afvalwatertank ca. l	l	22	22	22	22	22
Inhoud verswatertank totaal/ Inhoud verswatertank tijdens het rijden	l	43 / 15	48 / 15	43 / 15	43 / 15	43 / 15
Stopcontacten 12 V/ 230 V/ USB		0 / 7 / 1	0 / 0 / 1	0 / 9 / 1	0 / 9 / 3	0 / 7 / 1

Nomad

Technische informatie



Nomad		650 RQT	730 FKR	760 DR
Prijs € (incl. btw)	€	41.090,-	44.190,-	47.990,-
Standaard chassis		Lichtgewicht chassis, 2000 kg	Lichtgewicht chassis, 2200 kg	Lichtgewicht chassis, 2200 kg
Totale lengte ca.	cm	872	942	942
Opbouw lengte ca.	cm	735	805	805
Totale breedte ca.	cm	250	250	250
Totale hoogte ca.	cm	265	265	265
Omloopmaat voortent ca. cm	cm	1138	1208	1208
Stahoogte in woongedeelte ca.	cm	198	198	198
Dikte vloer / wand / dak	mm	42 / 34 / 34	42 / 34 / 34	42 / 34 / 34
Bandenmaat		185/70 R14 LI88	195/70 R14C LI104	195/70 R14C LI104
Bedmaat voor L x B ca.	cm	230 x 155	200 x 155	200 x 150
Bedmaat midden L x B ca.	cm	200 x 155	200 x 750 / 2x 195 x 75 / 2x 195 x 75 ○	
Bedmaat achter L x B ca.	cm		230 x 155	230 x 180
Slaapplaatsen		4	7 / 8 ○	4
Leeggewicht ca.	kg	1715	1810	1780
Gewicht in rijklare toestand (+/-5%)*	kg	1763	1858	1828
Maximale belading ca.	kg	237	342	372
Technisch toelaatbare maximumgewicht*	kg	2000	2200	2200
Verwarming		S 5004, 6 kW Gas / warmwater verwarming, 6.4 kW Gas/ elektrisch ○ / Combi 6 G/E, 6 kW Gas/ elektrisch ○	S 5004, 6 kW Gas / warmwater verwarming, 6.4 kW Gas/ elektrisch ○ / Combi 6 G/E, 6 kW Gas/ elektrisch ○	S 5004, 6 kW Gas / warmwater verwarming, 6.4 kW Gas/ elektrisch ○ / Combi 6 G/E, 6 kW Gas/ elektrisch ○
Koelkast incl. vriesvak, inhoud ca. l	l	137 (15)	86 (11) / 156 (29) ○	156 (29) / 177 (35) ○
Afvalwatertank ca. l	l	22	22	22
Inhoud verswatertank totaal/ Inhoud verswatertank tijdens het rijden	l	43 / 15	43 / 15	43 / 15
Stopcontacten 12 V/ 230 V/ USB		0 / 9 / 1	0 / 10 / 3	0 / 9 / 1

Beduin Scandinavia

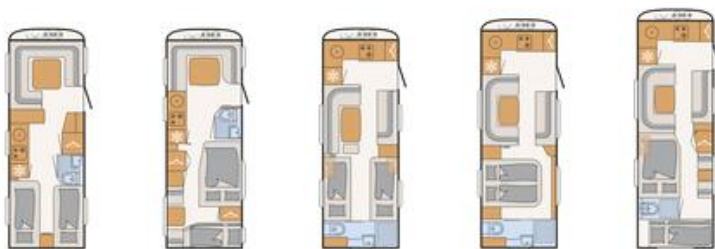
Technische informatie



Beduin Scandinavia		540 QMK	550 BET	550 RD	550 SE	590 RK
Prijs € (incl. btw)	€	44.490,-	46.590,-	44.990,-	44.990,-	46.790,-
Standaard chassis		Lichtgewicht chassis, 1800 kg	Lichtgewicht chassis, 1800 kg	Lichtgewicht chassis, 1800 kg	Lichtgewicht chassis, 1800 kg	Lichtgewicht chassis, 1900 kg
Totale lengte ca.	cm	768	812	806	806	818
Opbouw lengte ca.	cm	650	675	675	675	675
Totale breedte ca.	cm	250	230	230	230	250
Totale hoogte ca.	cm	265	265	265	265	265
Omloopmaat voortent ca.	cm	1048	1078	1078	1078	1078
Stahoogte in woongedeelte ca.	cm	198	198	198	198	198
Dikte vloer / wand / dak	mm	42 / 34 / 34	42 / 34 / 34	42 / 34 / 34	42 / 34 / 34	42 / 34 / 34
Bandenmaat		195 R14C LI106	195 R14C LI106	195 R14C LI106	195 R14C LI106	225/70 R15C LI112
Bedmaat voor L x B ca.	cm	195 x 135		220 x 110		180 - 130 x 230
Bedmaat midden L x B ca.	cm	230 x 115	180 x 110		220 x 110	
Bedmaat achter L x B ca.	cm	190 x 75 / 190 x 70	205 x 80 / 190 x 80 / 205 - 190 x 215 ○	195 x 150	2x 200 x 85 / 200 x 210	200 x 130 - 105 / 2x 190 x 70 - 50
Slaapplaatsen		5	3	3	3	6
Leeggewicht ca.	kg	1570	1600	1555	1500	1640
Gewicht in rijklare toestand (+/-5%)*	kg	1615	1645	1601	1546	1686
Maximale belading ca.	kg	185	155	199	254	214
Technisch toelaatbare maximumgewicht*	kg	1800	1800	1800	1800	1900
Verwarming		warmwater verwarming, 6.4 kW Gas/ elektrisch	warmwater verwarming, 6.4 kW Gas/ elektrisch	warmwater verwarming, 6.4 kW Gas/ elektrisch	warmwater verwarming, 6.4 kW Gas/ elektrisch	warmwater verwarming, 6.4 kW Gas/ elektrisch
Koelkast incl. vriesvak, inhoud ca. l	l	137 (15)	137 (15)	137 (15)	137 (15)	137 (15)
Afvalwatertank ca. l	l	22	22	22	22	22
Inhoud verswatertank totaal/ Inhoud verswatertank tijdens het rijden	l	53 / 15	53 / 15	53 / 15	53 / 15	53 / 15
Stopcontacten 12 V/ 230 V/ USB		0 / 7 / 3	0 / 7 / 1	0 / 8 / 1	0 / 7 / 1	0 / 6 / 3

Beduin Scandinavia

Technische informatie



Beduin Scandinavia		650 RE	650 RFK	670 BET	690 BQT	740 BFK
Prijs € (incl. btw)	€	49.390,-	50.990,-	49.390,-	51.990,-	55.990,-
Standaard chassis		Lichtgewicht chassis, 2200 kg	Lichtgewicht chassis, 2200 kg	Lichtgewicht chassis, 2200 kg	Lichtgewicht chassis, 2200 kg	Lichtgewicht chassis, 2500 kg
Totale lengte ca.	cm	872	872	872	901	942
Opbouw lengte ca.	cm	735	735	735	765	805
Totale breedte ca.	cm	250	250	250	250	250
Totale hoogte ca.	cm	265	265	265	265	265
Omloopmaat voortent ca. cm	cm	1133	1133	1138	1163	1208
Stahoogte in woongedeelte ca.	cm	198	198	198	198	198
Dikte vloer / wand / dak	mm	42 / 34 / 34	42 / 34 / 34	42 / 34 / 34	42 / 34 / 34	42 / 34 / 34
Bandenmaat		195/70 R14C LI104	195/70 R14C LI104	195/70 R14C LI104	195/70 R14C LI104	195/70 R14C LI104
Bedmaat voor L x B ca.	cm	210 - 135 x 230	230 x 135			220 x 115
Bedmaat midden L x B ca.	cm		200 x 140	220 x 110	230 x 115	200 x 140 - 120
Bedmaat achter L x B ca.	cm	215 x 95 / 195 x 95 / 195 x 230	2x 180 x 90 / 2x 180 x 90 ○ / 180 x 85 ○	2x 200 x 85 / 200 x 230 ○	185 - 200 x 155	195 x 85 / 180 x 90 / 195 x 85 ○ / 195 x 90 ○ / 180 x 80 ○
Slaapplaatsen		4	6 / 7 ○	3	4	5 / 6 ○
Leeggewicht ca.	kg	1805	1850	1800	1825	1980
Gewicht in rijklare toestand (+/-5%)*	kg	1850	1895	1845	1870	2025
Maximale belading ca.	kg	350	305	355	330	475
Technisch toelaatbare maximumgewicht*	kg	2200	2200	2200	2200	2500
Verwarming		warmwater verwarming, 6.4 kW Gas/ elektrisch	warmwater verwarming, 6.4 kW Gas/ elektrisch	warmwater verwarming, 6.4 kW Gas/ elektrisch	warmwater verwarming, 6.4 kW Gas/ elektrisch	warmwater verwarming, 6.4 kW Gas/ elektrisch
Koelkast incl. vriesvak, inhoud ca. l	l	137 (15)	137 (15)	156 (29)	156 (29)	156 (29)
Afvalwatertank ca. l	l	22	22	22	22	22
Inhoud verswatertank totaal/ Inhoud verswatertank tijdens het rijden	l	53 / 15	53 / 15	53 / 15	53 / 15	53 / 15
Stopcontacten 12 V/ 230 V/ USB		0 / 6 / 1	0 / 7 / 3	0 / 9 / 1	0 / 8 / 1	0 / 7 / 3